

ROTOVAC

**SPAZZOLATRICE E RACCOGLITRICE
MULTIFUNZIONE PER TRATTORI DA 27 A 45 CV
MULTIFUNCTION SWEEPER COLLECTOR
FOR TRACTORS FROM 27 TO 45 HP**



VIDEO 






Caratteristiche

- Spazzolatrice con raccolta e scarico a terra
- Per manutenzione su campi sportivi, superfici erbose comunali o stradali, maneggi.
- Raccolta Foglie, Erba, dopo il carotaggio o arieggiatura, Bossoli e Piattelli su campi di tiro a piattello e detriti vari medio leggeri.
- Apertura frontale a seconda del materiale da raccogliere.
- Per utilizzo con trattori da 30 a 55CV
- Apertura raccogliatore idraulica con 2 prese.
- Su 4 ruote pivotanti.

Features

- Sweeper with collection and discharge to the ground.
- For maintenance on sports fields, municipal grassy surfaces, roadsides, and stables.
- Collection of leaves, grass, after coring or aeration, wads and clays on shooting ranges, and various medium-light debris.
- Front opening depending on the material to be collected.
- For 30 to 55 HP tractors use.
- Hydraulic collector opening with 2 quick couplings.
- On 4 pivoting wheels.



MODELLO MODEL			 (MIN - MAX)
		(MM)	(HP) (KW)
ROTOVAC 1600 (A)	Terreno Piano / Flat Ground	1480	27 - 40 20 - 30
ROTOVAC 1600 (B)	Terreno Irregolare / Uneven Ground	1480	27 - 40 20 - 30
ROTOVAC 1600 (C)	Tiro al Piattello / Shooting Range	1480	30 - 45 22 - 33,5



COMPONENTI TECNICHE
TECHNICAL COMPONENTS



Timone idraulico da utilizzare con cardano omocinetico e/o spazzola idraulica per pulizia bordi stradali (accessorio).
Draw bar to use with wide angle pto shaf and/or with hydraulic brush for side roads cleaning (accessory).

ACCESSORI
ACCESSORIES



Spazzola laterale per Rotovac mod. B per bordi.
Side brush for Rotovac mod. B for edges.



Diverse tipologie di spazzola: tenera per raccolta foglie, rigida per raccolta materiale pesante.
Different types of brushes: soft for collecting leaves, rigid for collecting heavy material.



Raccolta borre e piattelli
Clays and wads collection



Scarico idraulico del raccolto
Hydraulic catcher discharge view



Raccolta carotatura su campo da golf
Coring collection on golf course

MODELLO MODEL	LT.	Kg	RPM	(LxPxH)	(LxPxH)
	(LT)	(KG)	(RPM)	(LxPxH)	(LxPxH)
ROTOVAC 1600 (A)	1900	560	540	1850 x 2295 x 1555	1850 x 2400 x 1700
ROTOVAC 1600 (B)	1900	620	540	2090 x 2665 x 1555	1850 x 2400 x 1700
ROTOVAC 1600 (C)	1400	560	540	1850 x 2295 x 1555	1850 x 2400 x 1700